

ElmoNet

Käyttöohje

PÄÄTELAITE

GENEXIS FIBERTWIST

P3410

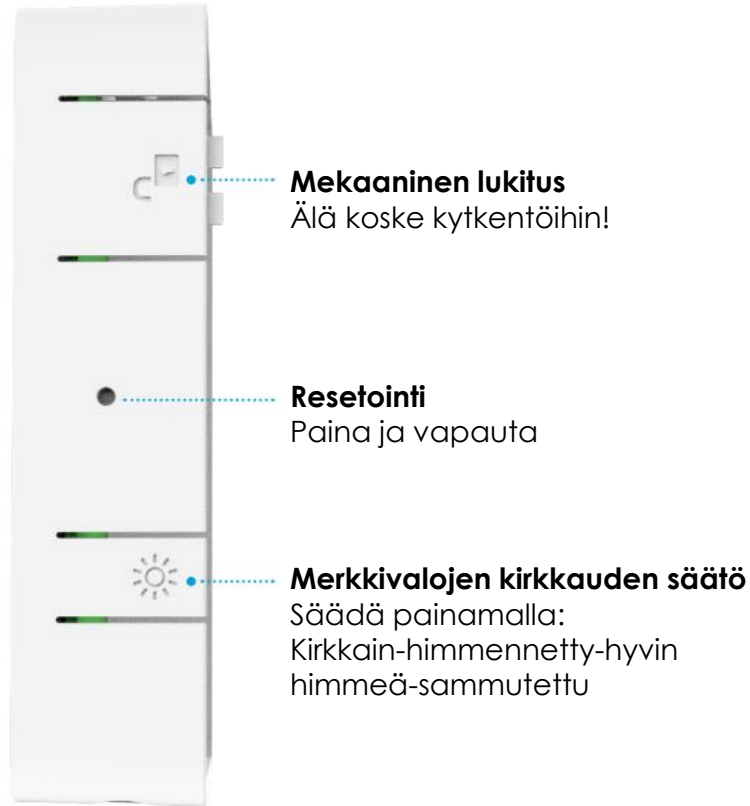


Turvallinen ja luotettava käyttö

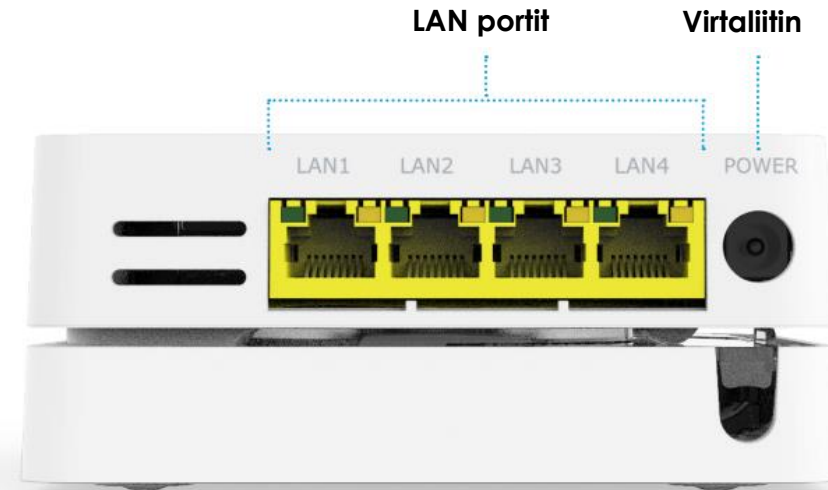
Lue huolella tämä ohje ja toimi annettujen ohjeiden mukaisesti.

- **Älä avaa päätelaitetta tai sen liittimiä.** Kuidussa signaalia siirretään laservalolla. Silmän altistuminen laservalolle saattaa johtaa pysyviin näkövaurioihin.
- Käytä ainoastaan päätelaitteen omaa virtalähdettä.
- ÄLÄ ESTÄ ilmanvaihtoa, älä peitä päätelaitetta.
- Kuituliittymän nimellisa nopeus saadaan päätelaitteen ethernet-liittimistä. Sisäverkkosi voi vaikuttaa kytkettyjen laitteiden saatavilla olevaan nopeuteen. Käytä hyvälaatuisia kaapeleita sisäverkossa. Huonot tai väärän tyyppiset kaapelit saattavat huonontaa toimintaa.


Painikkeet



Liitännät



Merkkivalot



Virta

Vihreä – virta päällä
Vihreä (vilkkuu) – käynnistymässä
Punainen – virhetilanne
Punainen (vilkkuu) – virhetilanne
Ei valoa – virta pois

Yhteys

Vihreä – yhteys kunnossa
Vihreä (vilkkuu) – yhteys kunnossa,
ei etähallintaa
Ei valoa – ei yhteyttä

Laitteen hallinta ja kytkentä

Päätelaite on operaattorin etähallinnassa ja valvonnassa.

Asiakas pystyy itse vaikuttamaan muutamiin perusasetuksiin, kuten WLAN-verkon asetuksiin ja PORT-forwarding.

Päätelaitteen hallintaan kirjaudutaan sisäverkosta.

Kirjautumisosoite: <https://192.168.1.1>

Käyttäjätunnus: user

Salasana: 3lmon3t

Päätelaitteessa ei ole sisäänrakennettua WLANia, mutta se toimii esimerkiksi EX600 tukiasemille WLAN-kontrollerina. EX600 WLAN-tukiasema(t) kytketään kuitupäätteen NAT-porttiin (portit 1-3).

LAN-portti 4 on sillattu ja se on varattu IPTV-päätelaitteelle.

Ongelmatilanteet

Suosittellemme tekemään alla mainitut toimenpiteet (1-4), ennen vikailmoituksen tekemistä:

1. Tarkista, että kaikki johdot ovat paikallaan.
2. Irrota laitteiden (myös WLAN-tukiasemat) virtajohdot muutaman sekunnin ajaksi ja kytke takaisin.
3. Tarkista liittymän toimivuus johdolla suoraan päätelaitteesta.
4. Tarkista päätelaitteen ja WLAN-tukiaseman merkkivalot (sivu 4).

Jos mikään yllämainituista toimenpiteistä ei auta, ota yhteyttä:

ElmoNetin vikapalvelu

03 486 4100

vika@elmonet.fi